


「信e投國際」 基金商城

操作指引



1 打開「信e投國際」app，登錄證券賬戶。

2 點擊【基金】進入基金商城頁面，在此您可以進入基金持倉及查看推薦榜單基金。



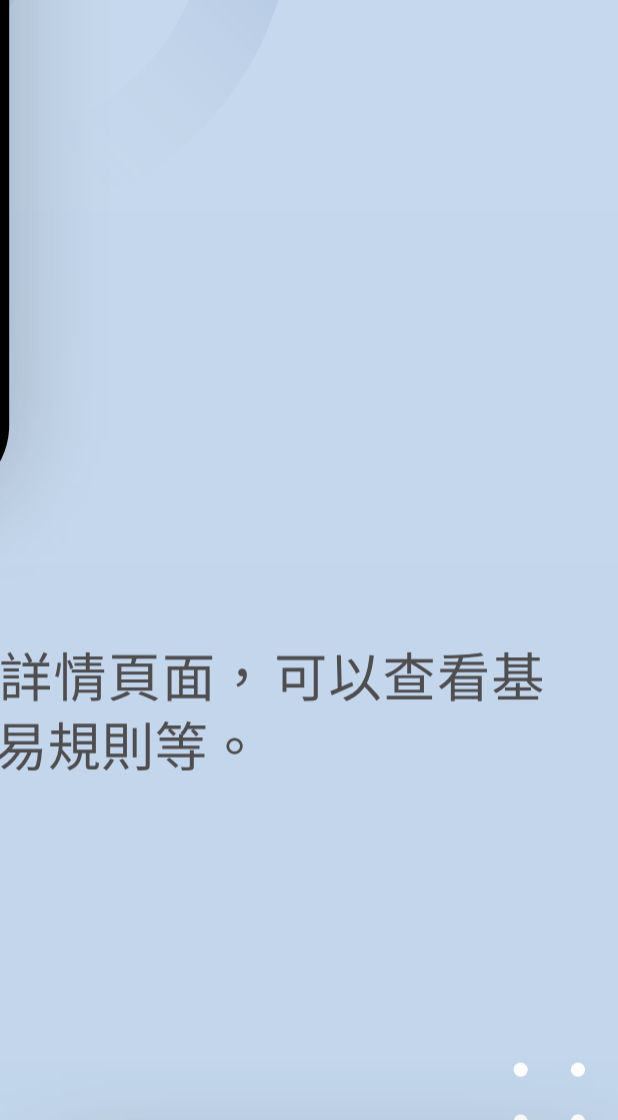
3 客戶可點擊廣告橫幅上方的基金分類，快速查看不同類型的基金。您也可以透過右上角搜索按鈕直接搜索名稱或基金代碼查看該基金。



4 此外，我們還為您提供了豐富的基金篩選條件，您可以通過不同組合的搭配進行基金的篩選。



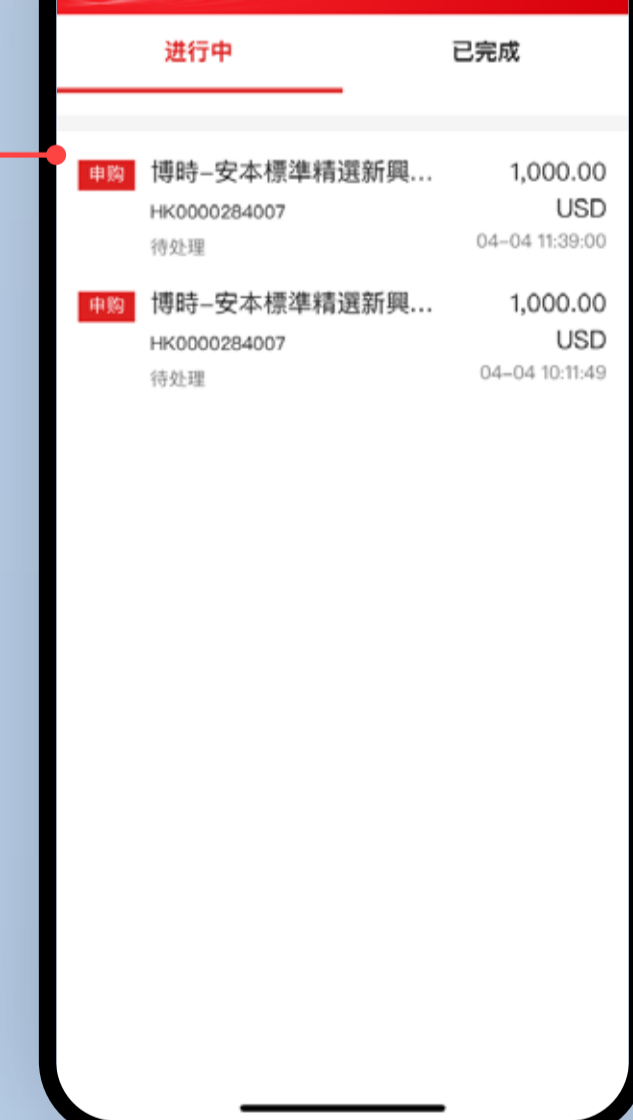
5 當您選擇某一隻基金後，點擊並進入基金詳情頁面，可以查看基金的基本信息，業績表現，基金檔案，交易規則等。



6 點擊買入按鈕，便會看到系統提示。點擊繼續，您可以進行基金的申購，輸入購買金額，即可進行認購。(注意每隻基金的最低起購資金)



7 申購成功後，您可以點擊圖標或【查看在途交易】查看訂單情況。



8 訂單完成後，您可以在持倉中查看基金的持倉資產、收益情況，點擊持倉基金可查看該基金的具體收益情況或進行申購操作。



9 您可以在基金持倉中，點擊基金，選擇買入或賣出，以追加申購基金或贖回基金，每隻基金的贖回到賬時間請參閱基金頁面的交易規則。



如您需要更多資料或查詢，歡迎聯絡您的客戶經理，或透過以下方式與我們聯絡。謝謝！

電郵：csi-callcentre@citics.com.hk

電話：中國內地免費熱線 400 818 0338

香港客戶服務熱線 (852) 2237 9338

